

Wir bewegen

Informationen

STATISTIK AUSTRIA
Die Informationsmanager

Migration: Chance für Städte und Regionen

**Die Bedeutung von
Immigration für Österreich
im demographischen
Kontext**

Josef Kytir
26. November 2009
© STATISTIK AUSTRIA

www.statistik.at

INHALT

- (1) Migration im historischen Kontext
- (2) Phasen der Zuwanderung seit 1961 und aktuelle Situation
- (3) Österreich ist eine Zuwanderungsgesellschaft
- (4) Zukünftige Entwicklung (Bevölkerungsprognosen)

MIGRATION IM HISTORISCHEN KONTEXT

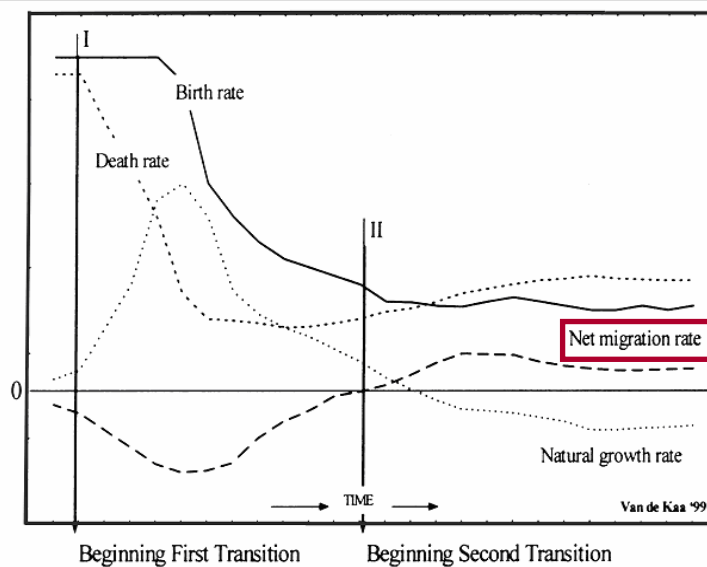
- Europa/Österreich wandelte sich von einem Auswanderungsraum zu einem Zuwanderungsraum.
- Dieser Wandel ist als Teil der „Erzählung“/Deutung der demographischen Geschichte zu sehen.
- Die gängige Deutung ist jene der beiden „Demographischen Übergänge“

26. November 2009

STATISTIK AUSTRIA

3

MIGRATION IM „ERSTEN“ UND „ZWEITEN“ DEMOGRAPHISCHEN ÜBERGANG



26. November 2009

STATISTIK AUSTRIA

4

MIGRATION IM HISTORISCHEN KONTEXT

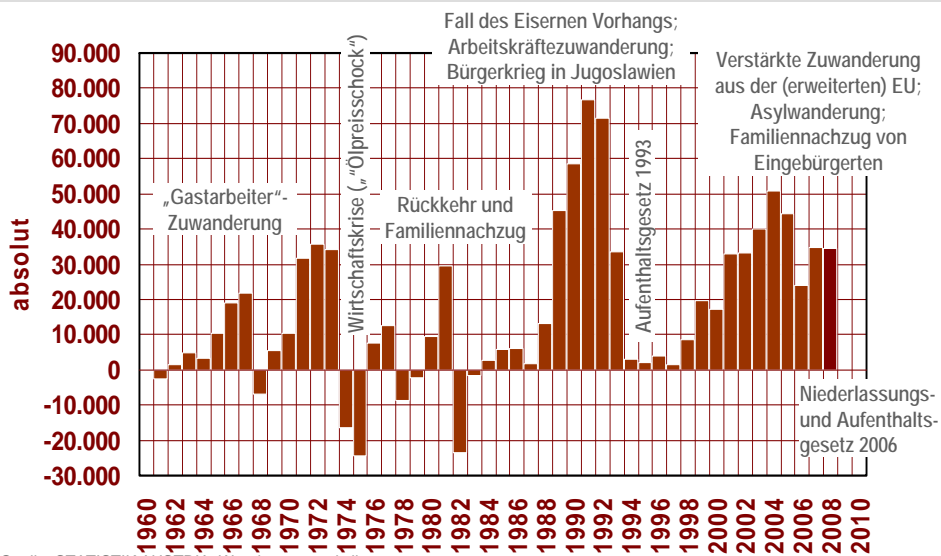
Historische Sonderstellung der Metropolen, insbesondere auch Wiens, als regionale und überregionale Ziele für Zuwanderer im Zeitalter der Industrialisierung, also der Durchsetzung arbeitsteiliger, kapitalistischer Produktionsverhältnisse.

26. November 2009

STATISTIK AUSTRIA

5

PHASEN DER INTERNATIONALEN ZUWANDERUNG NACH ÖSTERREICH SEIT 1961 (WANDERUNGSSALDO)



26. November 2009

STATISTIK AUSTRIA

6

PHASEN DER INTERNATIONALEN ZUWANDERUNG NACH ÖSTERREICH SEIT 1961 (WANDERUNGSSALDO)

Periode	Österreichische Staatsangehörige	Ausländische Staatsangehörige	Gesamt-wanderungssaldo
1961 bis 2008	-4.200	21.300	17.000
1994 bis 2008	-5.400	28.800	23.400
2006 bis 2008	-4.400	35.500	31.100
1961 bis 1973	-7.100	20.100	13.000
1974 bis 1987	100	-200	-100
1988 bis 1993	-5.100	54.900	49.800
1994 bis 2000	-5.100	13.100	8.000
2001 bis 2008	-5.700	42.500	36.800

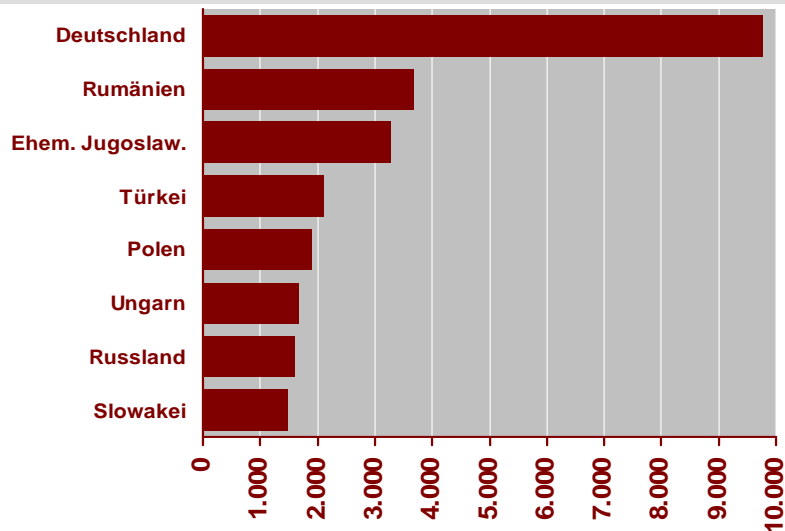
Quelle: STATISTIK AUSTRIA, Wanderungsstatistik.

26. November 2009

STATISTIK AUSTRIA

7

INTERNATIONALER WANDERUNGSSALDO ÖSTERREICHS 2006/08 NACH STAATSANGEHÖRIGKEIT



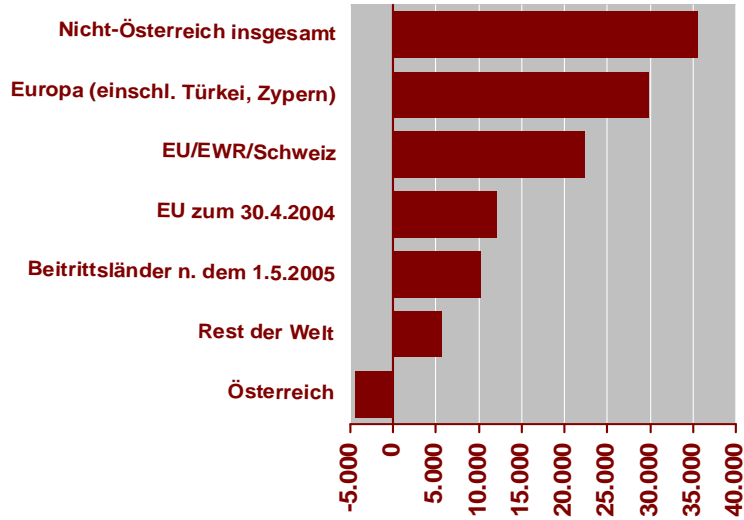
Quelle: STATISTIK AUSTRIA, Wanderungsstatistik.

26. November 2009

STATISTIK AUSTRIA

8

INTERNATIONALER WANDERUNGSSALDO ÖSTERREICHS 2006/08 NACH STAATSANGEHÖRIGKEIT



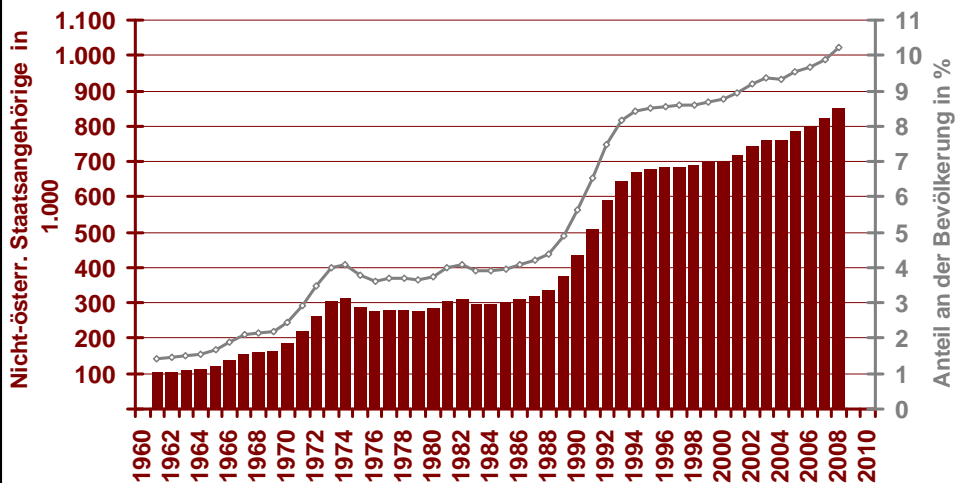
Quelle: STATISTIK AUSTRIA, Wanderungsstatistik.

26. November 2009

STATISTIK AUSTRIA

9

ÖSTERREICH IST EINE ZUWANDERUNGSGESELLSCHAFT



Quelle: STATISTIK AUSTRIA, Statistik des Bevölkerungsstandes.

26. November 2009

STATISTIK AUSTRIA

10

ÖSTERREICH IST EINE ZUWANDERUNGSGESELLSCHAFT

Absolut in %		Staatsangehörigkeit		
		Österreich	Nicht-Österr.	Insgesamt
Geburtsland	Öster- reich	6.955.000 83,2%	124.000 1,5% (noch) nicht Eingebürger- te der „2. Generation“	7.078.000 84,7%
	Aus- land (foreign born)	530.000 6,3% Eingebürgerte Zuwanderer	747.000 8,9% (noch) nicht einge- bürgerte Zuwanderer	1.277.000 15,3%
	Insges- amt	7.485.000 89,6%	871.000 10,4%	8.355.000 100,0%

Quelle: STATISTIK AUSTRIA, Statistik des Bevölkerungsstandes zum 1.1.2009

26. November 2009

STATISTIK AUSTRIA

11

ÖSTERREICH IST EINE ZUWANDERUNGSGESELLSCHAFT

	Absolut in 1.000	In %
Bevölkerung in Privathaushalten	8.241,5	100,0
ohne Migrationshintergrund (mindestens ein Elternteil in Ö geboren)	6.800,0	82,5
mit Migrationshintergrund (beide Elternteile im Ausland geboren)	1.441,5	17,5
Erste Migrantengeneration (selbst im Ausland geboren)	1.078,1	13,1
Zweite Migrantengeneration (selbst in Österreich geboren)	363,4	4,4

Quelle: STATISTIK AUSTRIA, Mikrozensus, Jahresdurchschnitt 2008.

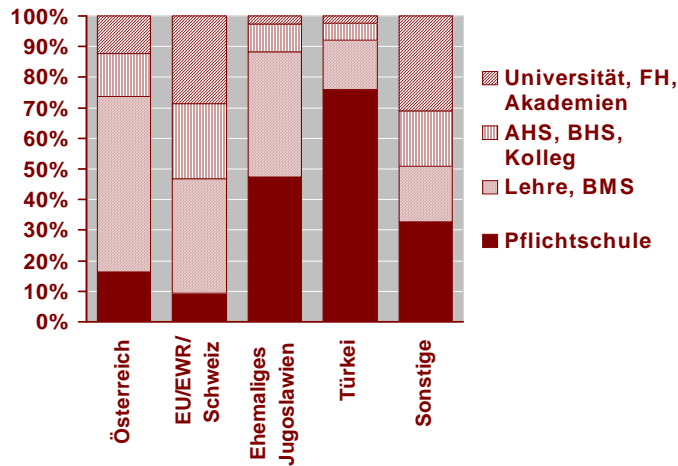
26. November 2009

STATISTIK AUSTRIA

12

SOZIALE ASPEKTE VON MIGRATION UND INTEGRATION

Bevölkerung (25-64 Jahre) nach höchster abgeschlossener Schulbildung und Staatsangehörigkeit



Quelle: STATISTIK AUSTRIA, Mikrozensus, Jahresdurchschnitt 2007.

26. November 2009

STATISTIK AUSTRIA

13

ZUKÜNFTIGE ENTWICKLUNG

Österreichs Bevölkerung wird den Prognoseergebnissen zufolge (Hauptszenario) weiter wachsen

2009	2020	2030	2040	2050	2075
8,355	8,765	9,063	9,298	9,474	9,569

+ 1,1 Mio. (+13%)

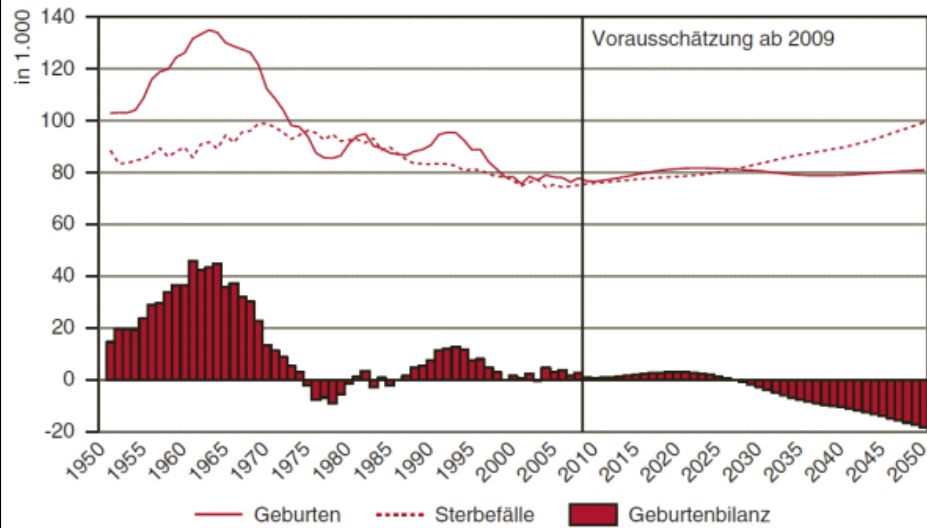
Quelle: STATISTIK AUSTRIA, Bevölkerungsprognose 2009 (Hauptszenario)

26. November 2009

STATISTIK AUSTRIA

14

ZUKÜNFTIGE ENTWICKLUNG



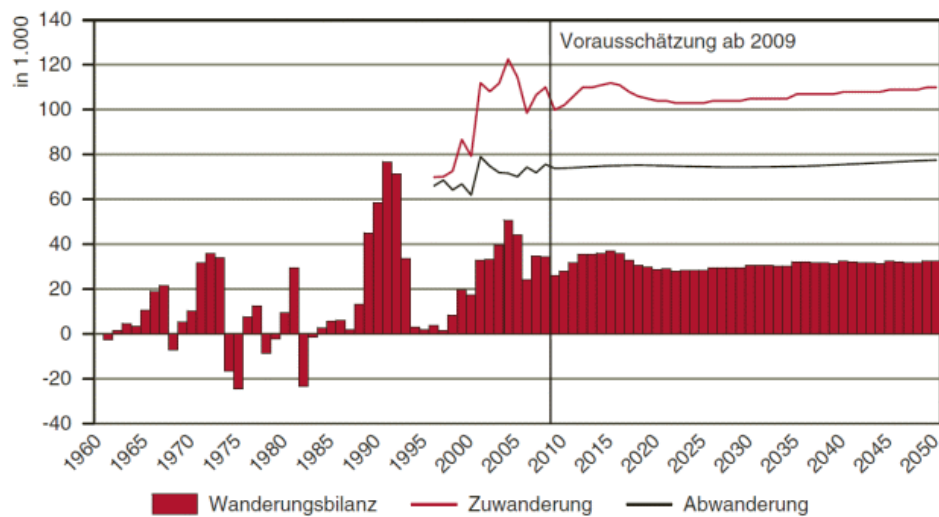
Quelle: STATISTIK AUSTRIA, Bevölkerungsprognose 2009 (Hauptszenario)

26. November 2009

STATISTIK AUSTRIA

15

ZUKÜNFTIGE ENTWICKLUNG



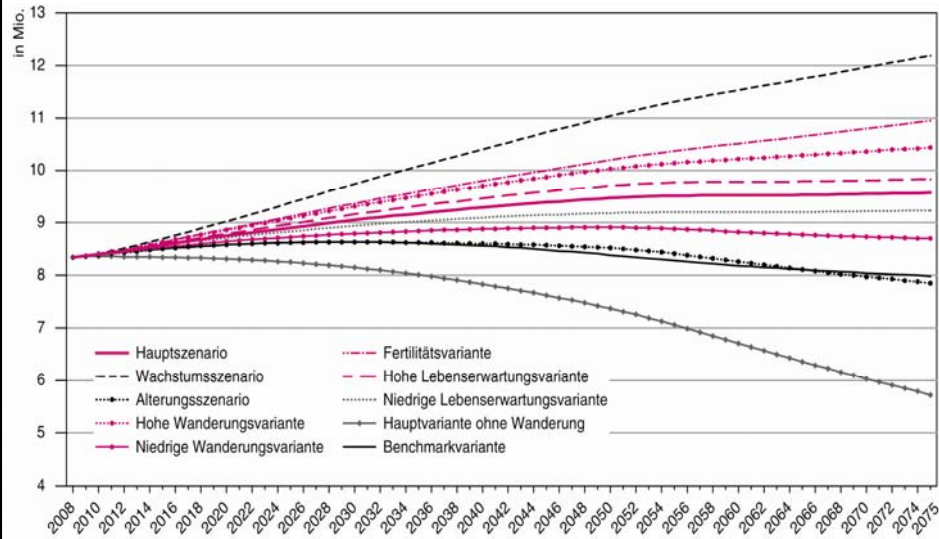
Quelle: STATISTIK AUSTRIA, Bevölkerungsprognose 2009 (Hauptszenario)

26. November 2009

STATISTIK AUSTRIA

16

ZUKÜNFTIGE ENTWICKLUNG



26. November 2009

STATISTIK AUSTRIA

17

ZUKÜNFTIGE ENTWICKLUNG

Österreichs Bevölkerung wird den Prognoseergebnissen zufolge (Hauptszenario) demographisch altern.

Zuwanderung kann diesen Prozess nur sehr wenig beeinflussen.

	2009		2050	
	In Mio.	In %	In Mio.	In %
0-19 Jahre	1,771	21,2	1,721	18,2
20-64 Jahre	5,128	61,5	5,093	53,8
65+ Jahre	1,428	17,2	2,654	28,0

Quelle: STATISTIK AUSTRIA, Bevölkerungsprognose 2009 (Hauptszenario)

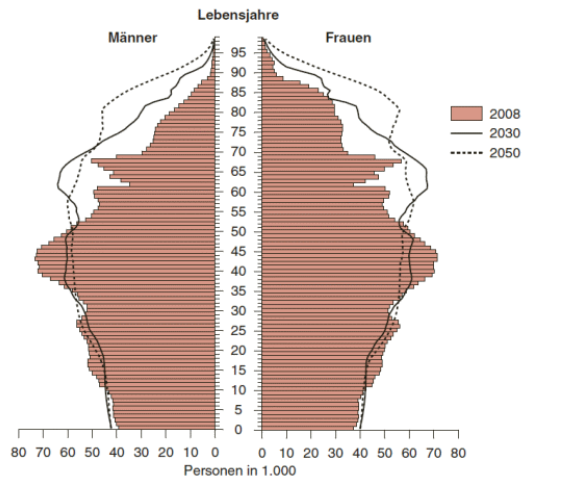
26. November 2009

STATISTIK AUSTRIA

18

ZUKÜNFTIGE ENTWICKLUNG

Bevölkerungspyramide 2008, 2030 und 2050
(mittlere Variante)



26. November 2009

STATISTIK AUSTRIA

19



Wir bewegen



Informationen



www.statistik.at